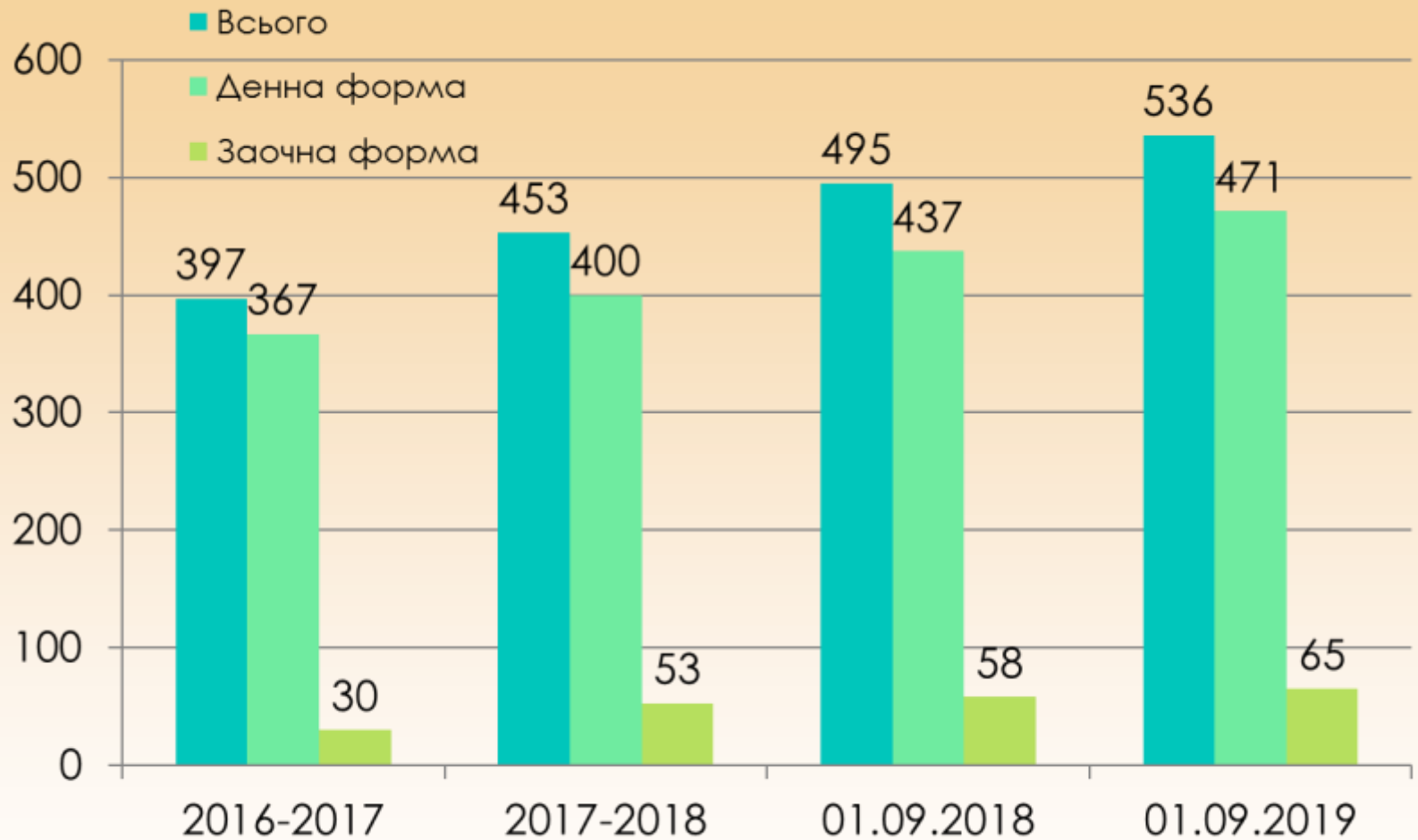
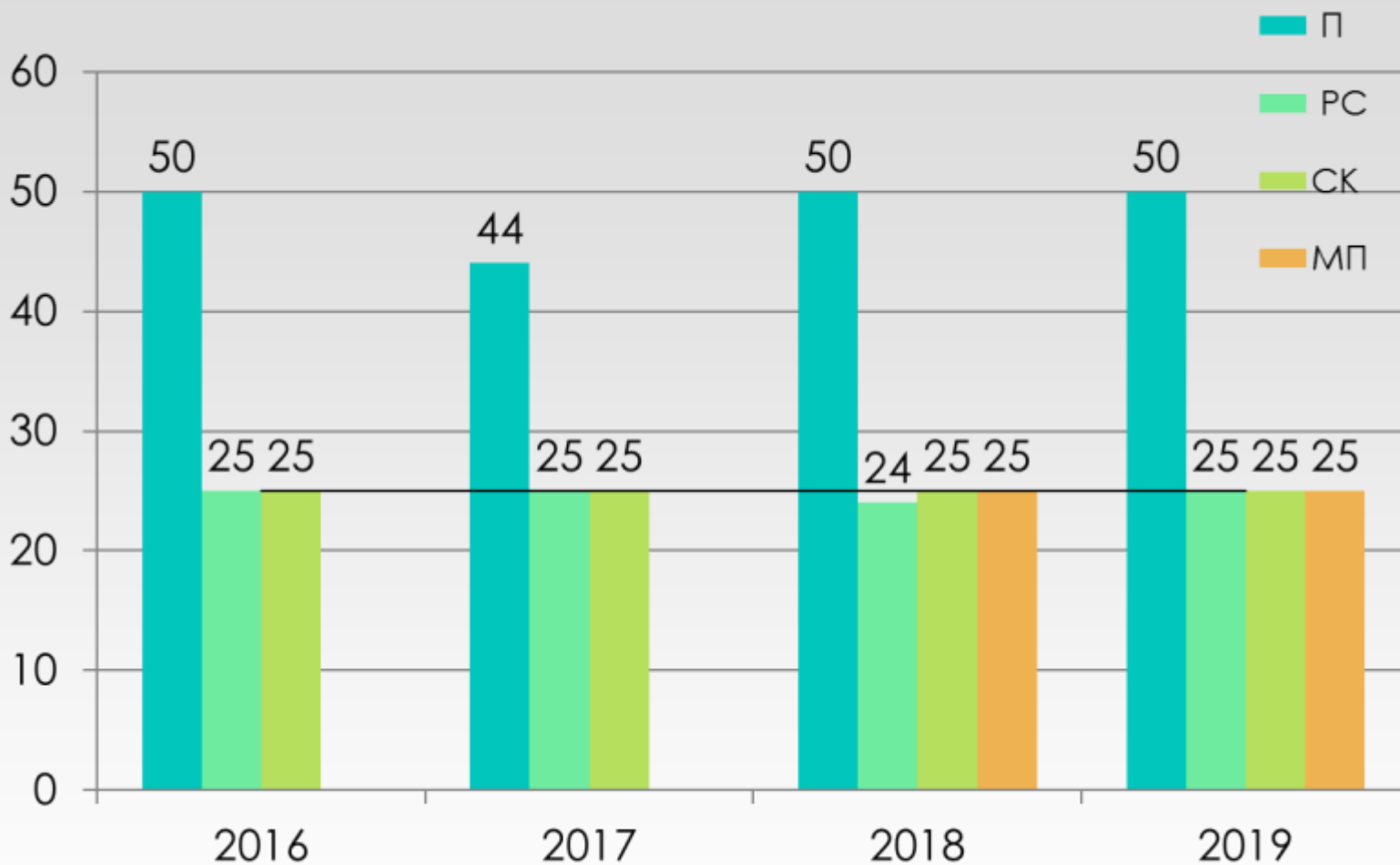




**ЗВІТ ПРО РОБОТУ НАВЧАЛЬНОГО ВІДДІЛУ
ФАКУЛЬТЕТУ ПРАВА ТА МІЖНАРОДНИХ ВІДНОСИН
ЗА 2019 р.**



Динаміка контингенту студентів Факультету права та міжнародних відносин

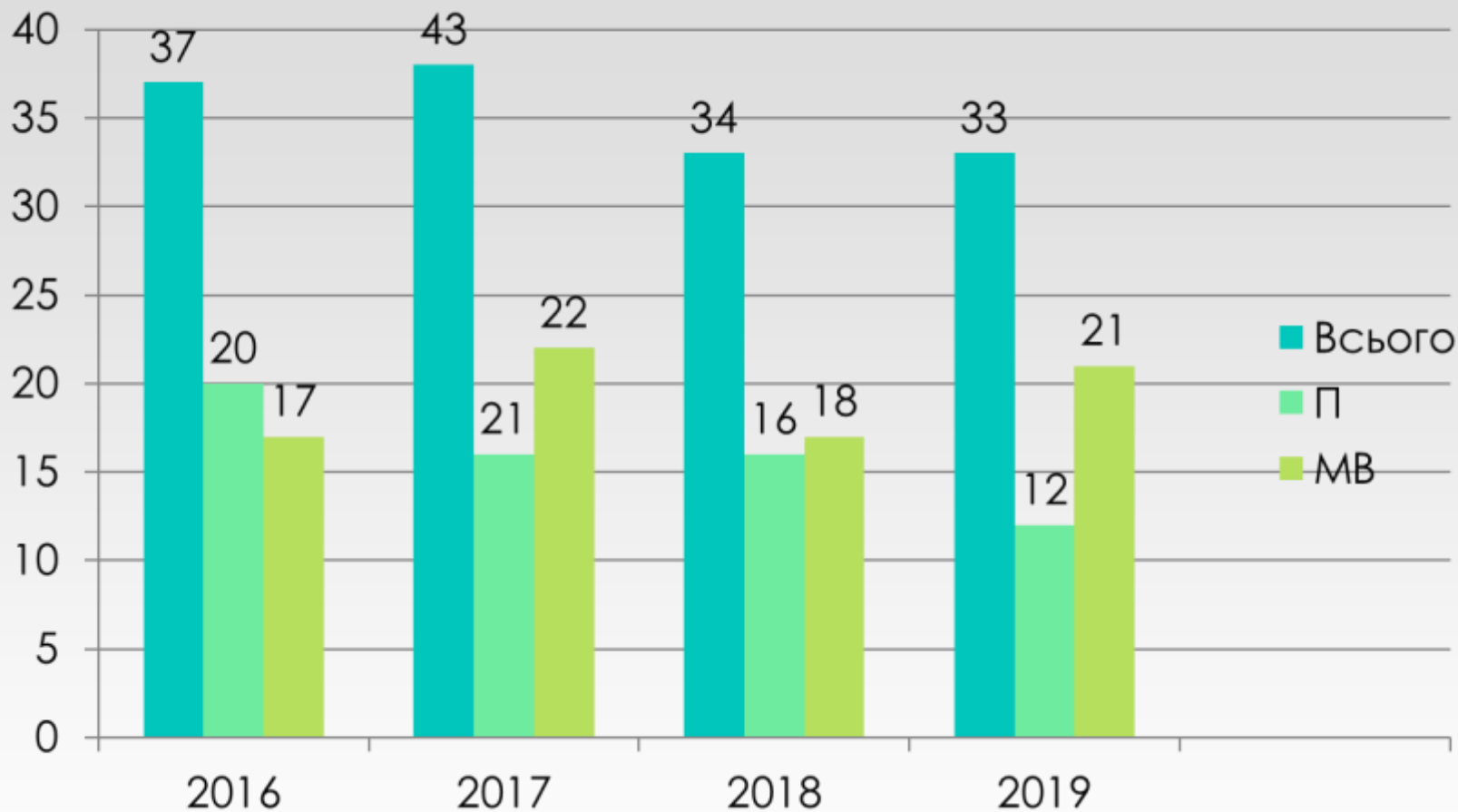


Динаміка набору студентів Факультету права та міжнародних відносин на 1 курс (денна форма навчання)

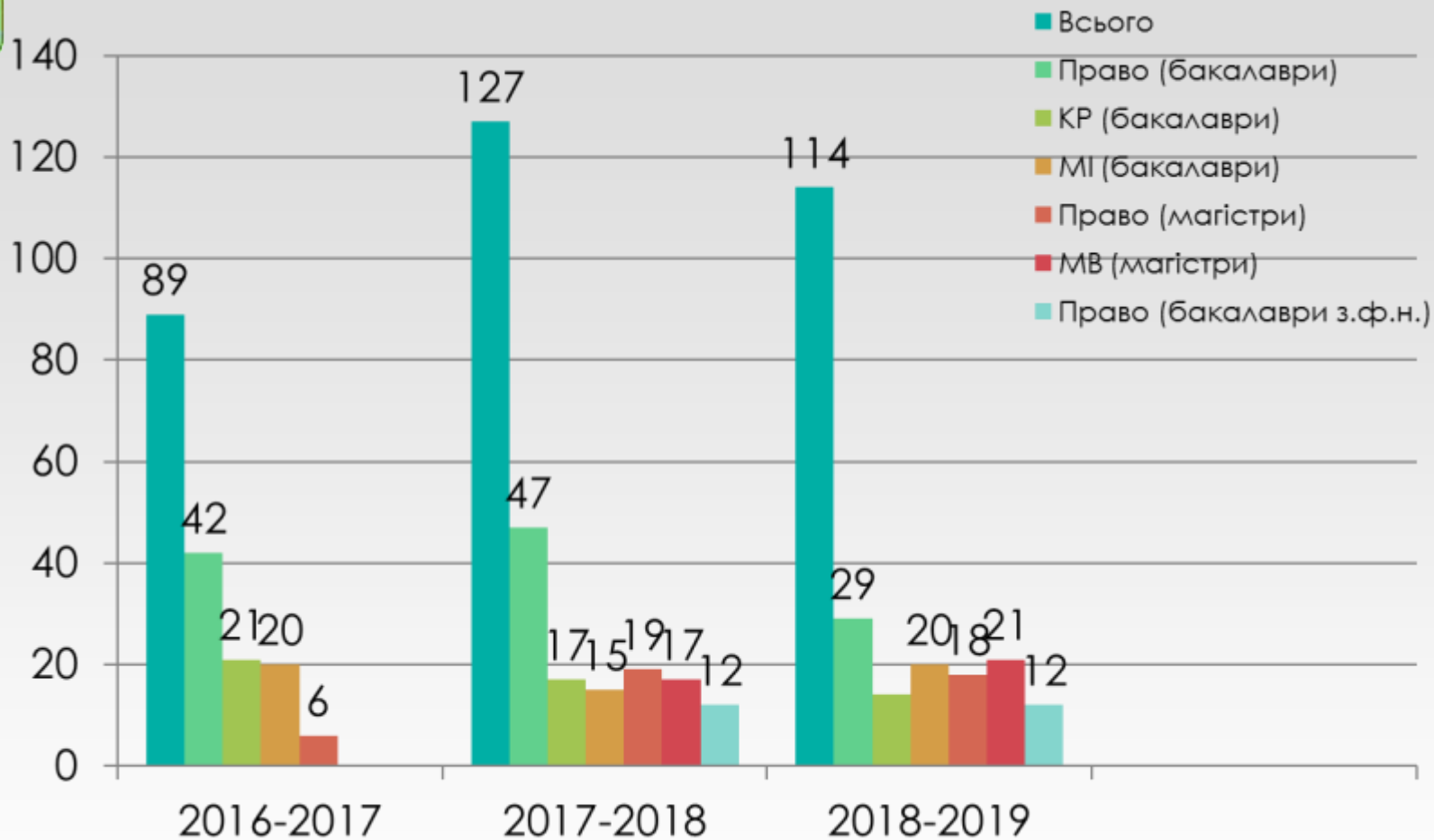


Кількісні показники вступу студентів на Факультет права та міжнародних відносин (на 1-й курс)

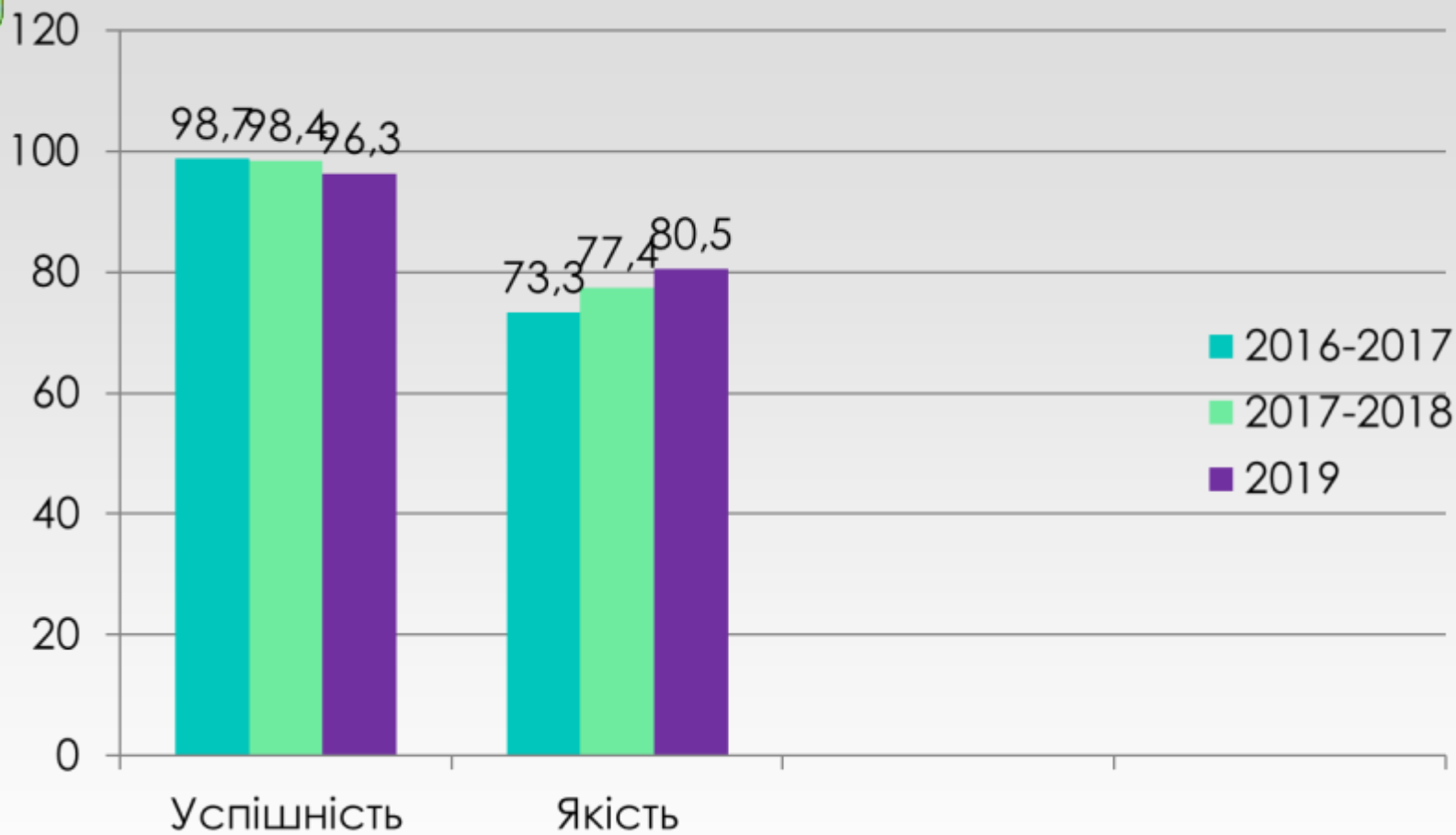
	2017	2018	2019	+/-
Право – денна (бюдж./контр.)	43 (4/39)	50 (5/45)	50 (5/45)	0
Регіональні студії (бюдж./контр.)	25 (8/17)	24 (5/19)	25 (8/17)	+1
Суспільні комунікації (бюдж./контр.)	25 (8/17)	25 (7/18)	25 (8/17)	0
Міжнародне право (контр.)		25 (25)	25 (25)	0
Право – заочна (контр.)	2 (2)	6 (6)	7 (7)	+1
Всього бюджет	20	17	21	+4
Всього контракт	75	113	111	-2
Всього першокурсників	95	130	132	+2



Динаміка набору магістрів Факультету права та міжнародних відносин



Динаміка випускників Факультету права та міжнародних відносин (всі курси)



Успішність студентів Факультету права та міжнародних відносин



Успішність студентів перший (бакалаврський) ОР

Освітня програма	Успішність %		Якість %	
	Зимова сесія 2019 р.	Літня сесія 2019 р.	Зимова сесія 2019 р.	Літня сесія 2019 р.
Право	99	100	86,3	86,4
Суспільні комунікації/Міжнародна інформація	97	100	81,5	88
Регіональні студії/Країнознавство	98,9	100	76,3	88,9
Міжнародне право	100	95	88,5	83,8
Загальні показники	98,72	98,75	83,15	86,77

Успішність студентів другий (магістерський) ОР

Освітня програма	Успішність %		Якість %	
	Зимова сесія 2019 р.	Літня сесія 2019 р.	Зимова сесія 2019 р.	Літня сесія 2019 р.
Право	87,5	100	81,3	73,8
Міжнародні відносини, суспільні комунікації та регіональні студії	92,6	95,7	69,4	80,1
Загальні показники	90,05	97,85	75,35	76,95



Індивідуальні графіки навчання

В II семестрі 2018-2019 н.р. студентами було отримано 15 індивідуальних графіки.

Спеціальність	Курс	На індивідуальному графіку
Право	1	
	2	2
	3	4
	4	3
	5	2
	6	
Всього		11
Суспільні комунікації/Міжнародна інформація	1	
	2	2
	3	1
	4	
	5	
	6	
Всього		3
Регіональні студії/Країнознавство	1	
	2	1
	3	
	4	
	5	
	6	
Всього		1
Всього по Факультету		15

В I семестрі 2019-2020 н.р. студентами було отримано 24 індивідуальних графіки.

Спеціальність	Курс	На індивідуальному графіку
Право	1	
	2	
	3	4
	4	6
	5	1
	6	2
Всього		13
Суспільні комунікації/Міжнародна інформація	1	
	2	
	3	
	4	3
	5	5
	6	
Всього		8
Регіональні студії/Країнознавство	2	
	3	3
	4	
	5	
	6	
	Всього	
Всього по Факультету		24



Академічна заборгованість (літня сесія 2019 р.)

Освітня програма	Курс	Всього студентів (на момент сесії)	Із академічними заборгованостями		Всього із заборгованостями
			Бюджет	Контракт	
Право	1	50	-	3	3
	2	46	-	-	-
	3	39	-	3	3
	5	12	-	-	-
Всього		147		6/4,08%	6/4,08%
Суспільні комунікації/Міжнародна інформація	1	24	-	-	-
	2	22	-	1	1
	3	25	-	-	-
	5	9	-	-	-
Всього		80		1/1,25%	1/1,25%
Регіональні студії/Країнознавство	1	25	-	-	-
	2	22	-	2	2
	3	23	-	1	1
	5	12	-	-	-
Всього		82		3/3,65%	3/3,65%
Міжнародне право	1	25	-	-	-
Всього		334		10/2,99%	10/2,99%
Всього по Факультету				10/2,99%	10/2,99%



Результати підсумкової атестації (лютий 2019) заочна форма (літо 2019, грудень 2019) денна форма

Освітня програма / Напрямок підготовки	Освітній рівень	Кількість випускників (денна)	Кількість випускників (заочна)	Всього
Право	Б	29	12	41
	М	14		14
Суспільні комунікації/Міжнародна інформація	Б	20		20
	М	7		7
Регіональні студії/Країнознавство	Б	14		14
	М	8		8
Всього по Факультету	Б	63	12	75
	М	29		29



Нарахування стипендії в 2019 р.

Нарахування стипендій (січень 2019)

Освітня програма / Напрямок підготовки	Курс	Всього студентів	Академ	Соц	Всього
Право	1	46	3	3	6
	2	39	3	3	6
	3	44	5	2	7
	4	30	4	1	5
	5	14	1	-	1
Всього		173	16	9	25
Суспільні комунікації/Міжнародна інформація	1	22	2	2	4
	2	25	5	5	10
	3	19	3	1	4
	4	20	4	1	5
	5	8	4	2	6
Всього		94	18	11	29
Регіональні студії/Країнознавство	1	22	4	2	6
	2	23	4	2	6
	3	21	2	1	3
	4	14	3	3	6
	5	8	-	-	-
Всього		88	13	8	21
Всього по факультету		355	47	28	75
			13,25%	7,89%	21,12%

Нарахування стипендій (червень 2019)

Освітня програма / Напрямок підготовки	Курс	Всього студентів	Академ	Соц	Всього
Право	1	46	3	3	6
	2	39	3	3	6
	3	44	4	2	6
	5	14	1	-	1
	Всього		143	11	8
Суспільні комунікації/Міжнародна інформація	1	22	2	1	3
	2	25	5	5	10
	3	19	3	1	4
	5	8	4	1	5
	Всього		74	14	8
Регіональні студії/Країнознавство	1	22	4	2	6
	2	23	4	2	6
	3	21	2	1	3
	5	8	-	-	-
	Всього		74	10	5
Всього по факультету		291	35	21	56
			12,02%	7,21%	19,24%



Динаміка контингенту студентів факультету свідчить про збільшення кількості студентів на 41 особу, що складає 0,92% від попереднього року.

Стабільне положення ми спостерігаємо щодо динаміки набору студентів на 1 курс.

Стабільне положення ми спостерігаємо по кількісним показникам вступу студентів на бюджетні та контрактні місця.

Дещо знижені показники щодо набору студентів в магістратуру.

Успішність студентів має не великі похибки в порівнянні з 2017 та 2018 роками, що стосується якості навчання, то вона зросла на 3,1%.

Відповідно Положення про організацію освітнього процесу п. 11.3 Навчальний час здобувача вищої освіти, на факультеті було встановлено індивідуальний графік навчання 39 студентам.

За звітний рік академічна заборгованість була у 10 студентів, 9 з них було відраховано за невиконання навчального плану.

За 2019 р. на факультеті було проведено 3 випуски: 75 бакалаврів та 29 магістрів отримали дипломи.

За 2019 р. було нараховано станом на січень 47 академічних та 28 соціальних стипендії (всього 75), за червень 35 академічних та 21 соціальна стипендії (всього 56).